



# Publieke raadpleging onder de inwoners van Hoogeveen over de Tweede Kamerverkiezingen

25 februari 2021

## Inhoudsopgave

Samenvatting	2
1. Onderzoeksverantwoording	4
1.1 Methodiek	4
1.2 Leeswijzer	5
1.3 Vergelijking van respons met populatie	6
2. Resultaten	7
2.1 Tweede Kamerverkiezingen	7
3. TipHoogeven	19
4. Toponderzoek	20

## Samenvatting

### **Tweede Kamerverkiezingen**

Op vraag "1 In hoeverre vindt u het (on)belangrijk om uw stem uit te brengen?" antwoordt in totaal 97% van de respondenten: "(zeer) belangrijk". In totaal antwoordt 2% van de respondenten: "(zeer) onbelangrijk". Het middelste antwoord (mediaan) is: "Zeer belangrijk". Zie pagina 7.

Op vraag "2 Weet u al op welke partij u gaat stemmen tijdens de Tweede Kamerverkiezingen?" antwoordt 44% van de respondenten: "Ja, op dezelfde partij als vorige keer". Zie pagina 9.

Op vraag "2.1 Wat is voor u een reden om niet te gaan stemmen?" antwoordt 50% van de respondenten: "Ik heb geen vertrouwen in de politici". Eenzelfde percentage antwoordt "Andere reden, namelijk". Zie pagina 11.

Op vraag "3 Kijkende naar de vorige Tweede Kamerverkiezingen: vindt u dat de partij waarop u heeft gestemd uw stem goed heeft gebruikt?" antwoordt 42% van de respondenten: "Deels". Zie pagina 12.

Vraag "4 Wat is voor u het meest van belang bij uw stemkeuze? kan op verschillende manieren worden geanalyseerd, namelijk: op basis van de gemiddelde score, op basis van hoe vaak een antwoord op de eerste plaats wordt gezet en hoe vaak een antwoord in de top drie wordt benoemd.

Als gekeken wordt naar de gemiddelde score, komt de volgende top drie naar voren:

1. De standpunten voor bepaalde onderwerpen (2,4)
2. De inzet van de afgelopen jaren (2,6)
3. De aanpak van het coronavirus tot nu toe (3,3)

Als gekeken wordt naar hoe vaak een antwoord op de eerste plek wordt gezet, komt de volgende top drie naar voren:

1. De standpunten voor bepaalde onderwerpen (34%)
2. De inzet van de afgelopen jaren (24%)
3. De aanpak van het coronavirus tot nu toe (18%)

Als gekeken wordt naar hoe vaak een antwoord genoemd wordt in de top drie, komt de volgende top drie naar voren:

1. De standpunten voor bepaalde onderwerpen (73%)
2. De inzet van de afgelopen jaren (64%)
3. De partij (36%)

Zie pagina 13.

Bij vraag "5 Welke onderwerpen zijn voor u het meest van belang bij uw stemkeuze? Geef uw voorkeur aan de hand van een top 5." kan op verschillende manieren worden geanalyseerd, namelijk: op basis van de gemiddelde score, op basis van hoe vaak een antwoord op de eerste plaats wordt gezet en hoe vaak een antwoord in de top drie wordt benoemd.

Als gekeken wordt naar de gemiddelde score, komt de volgende top vijf naar voren:

1. Economie (4,4)
2. Klimaat en duurzaamheid (4,7)
2. Werkgelegenheid en inkomen (4,7)
2. Zorg (4,7)
5. Sociale voorzieningen (regelingen) (4,8)

Als gekeken wordt naar hoe vaak een antwoord op de eerste plek wordt gezet, komt de volgende top vijf naar voren:

1. Aanpak van het coronavirus (16%)
2. Economie (15%)
3. Klimaat en duurzaamheid (9%)
3. Migratie, asielbeleid en integratie (9%)
5. Zorg (8%)

Als gekeken wordt naar hoe vaak een antwoord genoemd wordt in de top drie, komt de volgende top vijf naar voren:

1. Zorg (45%)
2. Economie (44%)
3. Werkgelegenheid en inkomen (43%)
4. Klimaat en duurzaamheid (39%)
5. Onderwijs (38%)

Zie pagina 15.

Op vraag "6 Waar haalt u informatie vandaan om uw stemkeuze te bepalen? Kies maximaal 3 antwoorden die het meest op u van toepassing zijn." antwoordt 50% van de respondenten: "Ik zoek zelf informatie bijeen op het internet". Zie pagina 18.

*Dit en meer blijkt uit panelonderzoek TipHoogeveen, waarbij 274 deelnemers zijn geraadpleegd.*

## 1. Onderzoeksverantwoording

Onderzoek	: TipHoogeveen
Onderwerp	: Tweede Kamerverkiezingen
Enquêteperiode	: 10 februari 2021 tot 23 februari 2021
Aantal vragen	: 7
Aantal respondenten	: 274
Foutmarge	: 5,9% (bij een betrouwbaarheidsniveau van 95%)
Rapportagedatum	: 25 februari 2021

### Toelichting:

De *foutmarge* geeft de precisie van een gemeten percentage aan. Hoe kleiner de foutmarge, hoe preciezer het gemeten resultaat. In dit onderzoek is de foutmarge maximaal  $\pm 5,9\%$ .

Het *betrouwbaarheidsniveau* geeft de verwachte kans aan, dat bij herhaling van de meting onder gelijke omstandigheden, een zelfde resultaat wordt verkregen.

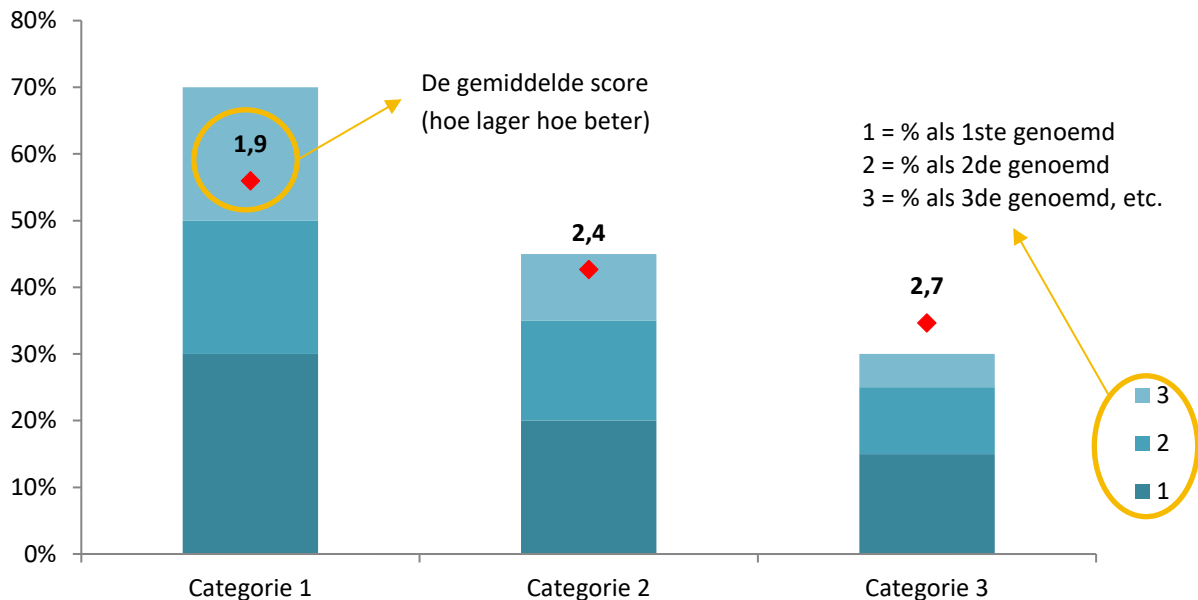
### 1.1 Methodiek

- De vragen zijn opgesteld door onderzoeksbureau Toponderzoek.
- Op 10 februari 2021 is de enquête met een begeleidend schrijven naar de leden van het Tip-burgerpanel gestuurd.
- Op 18 februari 2021 is een herinneringsmail gestuurd.
- Alle respondenten vullen de vragenlijst anoniem in.

## 1.2 Leeswijzer

De toelichtingen in deze rapportage zijn de letterlijke antwoorden van de respondenten. Hier kunnen spelfouten of andere taalfouten in voorkomen.

In deze rapportage zijn rankingvragen opgenomen. Hierbij hebben respondenten een ranking aangebracht op verschillende antwoordmogelijkheden. Een leeswijzer voor deze grafieken is hieronder opgenomen.



Onder de ranking grafieken staan tabellen weergegeven. Deze tabellen laten zien hoe vaak een antwoord op welke plaats in een top 3 of top 5 is gezet. Ook is het gemiddelde cijfer per antwoordmogelijkheid opgenomen in zowel de grafiek als de tabel van een rankingvraag.

**LET OP!** Een laag gemiddelde betekent dat het antwoord vaak (op de eerste plaats) in de top 3 of top 5 is genoemd. Bij een top 3 is het hoogst (slechtst) mogelijke gemiddelde een 4. Bij een top 5 is dit een 6. Dit komt doordat antwoorden die niet in een top 3 worden meegenomen wel worden meegenomen in de berekening van het gemiddelde (respectievelijk met waarde 4 of 6).

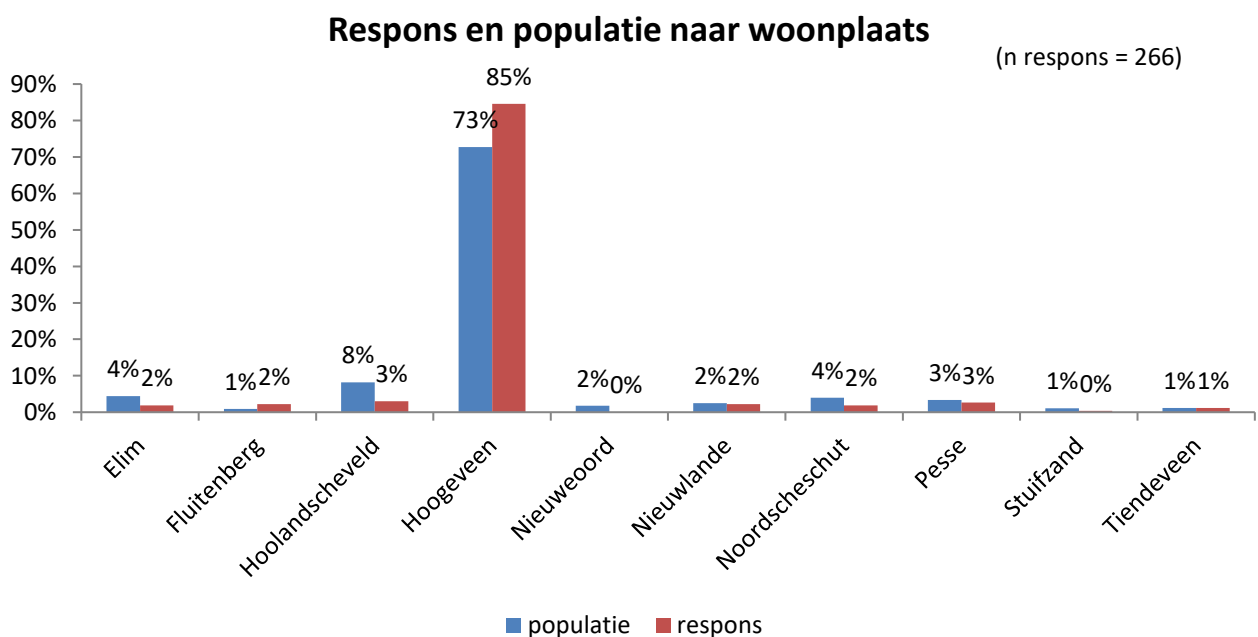
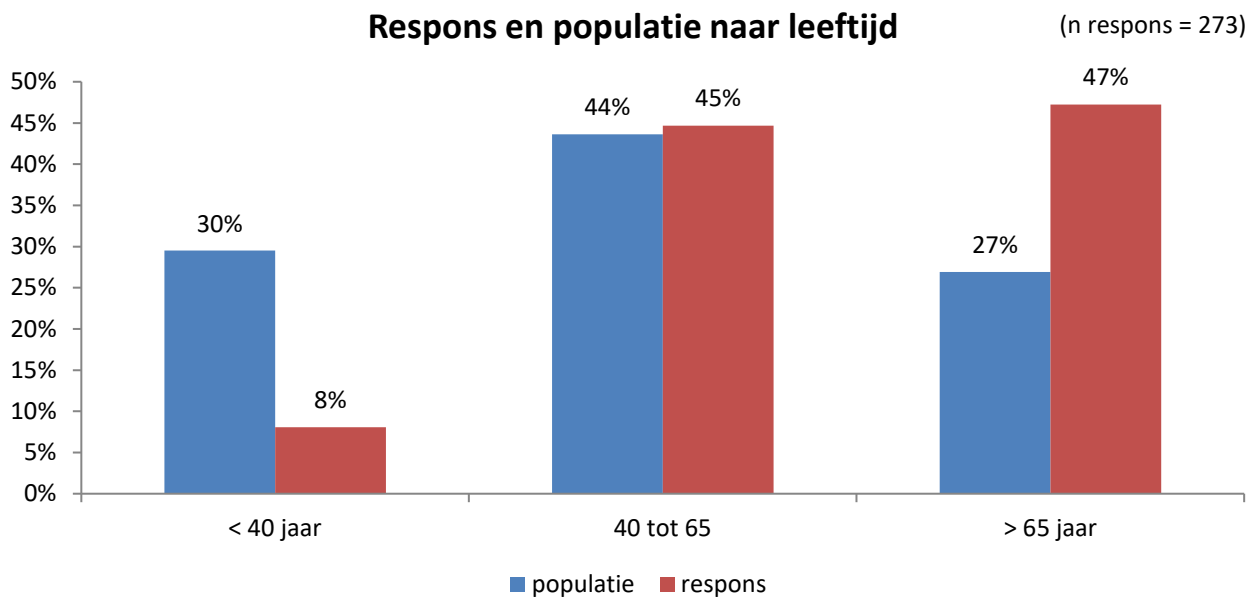
### 1.3 Vergelijking van respons met populatie

De respons wordt vergeleken met de populatie van Bernheze op de volgende punten:

- Woonplaats
- Leeftijd

We zien in onderstaande grafiek de afspiegeling op basis van Woonplaats en leeftijd. In de grafiek is een ondervertegenwoordiging te zien in het percentage respondenten onder de 40 jaar. Ook is een oververtegenwoordiging te zien in het percentage respondenten van 40 tot 65 jaar.

De onderliggende waardes volgen hieronder, waarbij onderscheid wordt gemaakt tussen de populatie (de verdeling rondom inwoners van Bernheze) en de respons (de verdeling rondom de respondenten).



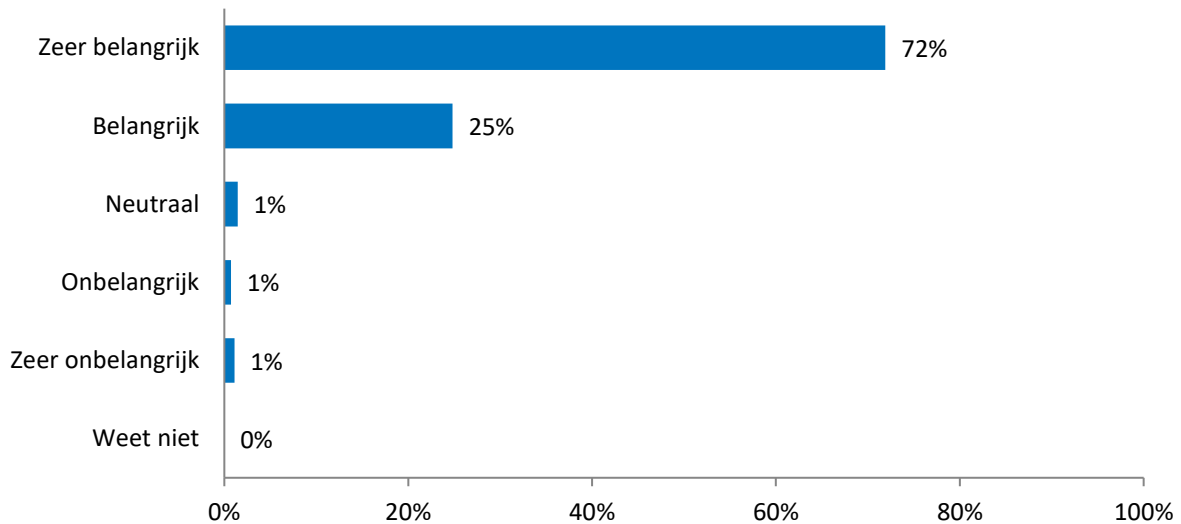
## 2. Resultaten

### 2.1 Tweede Kamerverkiezingen

Halverwege maart 2021 staan de landelijke verkiezingen gepland en mogen inwoners vanaf 18 jaar hun stem uitbrengen voor een nieuwe Tweede Kamer.

#### 1 In hoeverre vindt u het (on)belangrijk om uw stem uit te brengen?

(n=274)



Op vraag "1 In hoeverre vindt u het (on)belangrijk om uw stem uit te brengen?" antwoordt in totaal 97% van de respondenten: "(zeer) belangrijk". In totaal antwoordt 2% van de respondenten: "(zeer) onbelangrijk". Het middelste antwoord (mediaan) is: "Zeer belangrijk".

#### Toelichting

- Zeer belangrijk**
- Als je niet gaat stemmen moet je ook geen commentaar leveren op het gekozen parlement vind ik.
  - Als je niet stemt mag je ook geen commentaar geven
  - Als men niet gaat stemmen, moet men later niet gaan zeuren over hoe het dan wel beter kan.  
Het zijn dus de kiezers bepalen.
  - Belangrijk voor mij is op een partij te kiezen die mijn belangen goed kan vertegenwoordigen.  
Ook mag ik pas kritiek hebben op de volksvertegenwoordiging als ik gestemd heb.
  - De huidige coalitie gedraagt zich als een dictatuur, en legt zeer beklemmende regels op om burgers zogenaamd te beschermen tegen Corona. Deze maatregelen staan haaks op de wetenschap
  - Geen stem dan ook geen commentaar
  - Ik heb over veel politieke zaken een eigen mening. Ik toets de programma's van de politieke partijen daar graag aan en maak vervolgens mijn keuze.
  - Je hebt stemrecht, dus vind ik dat je moet meebeslissen, je hebt elke dag met beleid of maatregelen van de overheid te maken.
  - Niet stemmen = niet zeuren



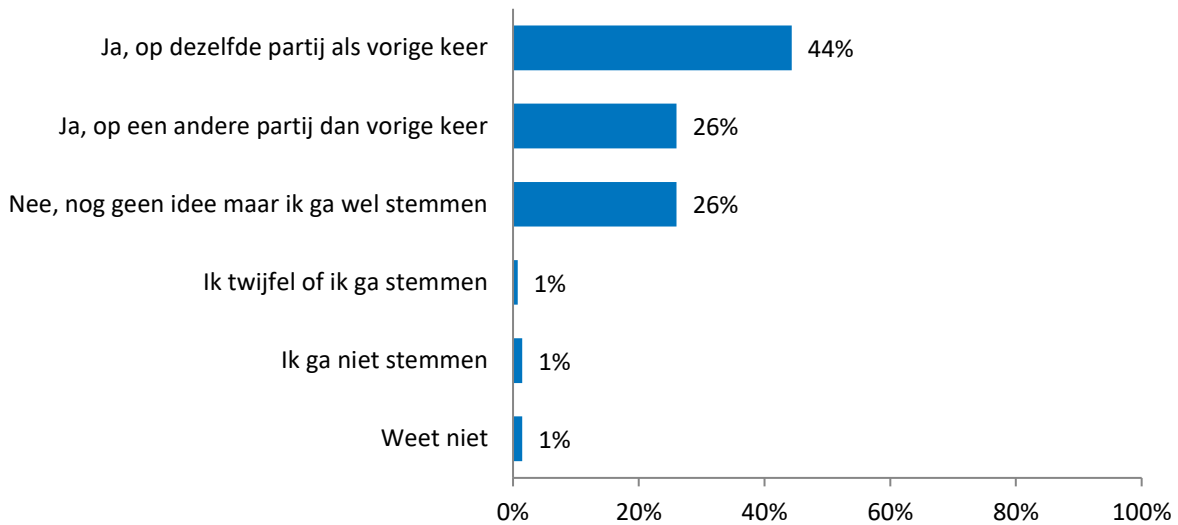
- Wie niet stemt heeft ook het recht niet om dan te klagen over de uitslag. Als wij allemaal verandering willen in Nederland dan is stemmen uiterst belangrijk!!

Belangrijk

- Het is altijd belangrijk om mede te bepalen wie er over je gaat regeren. Maar momenteel wordt er al jaren niet meer geregeerd, er wordt alleen maar gereageerd. En niet alleen door de coalitiepartijen, ook door de oppositie, die op Amerikaanse wijze tegen alles is wat de regering doet. Dus ik vind het wel belangrijk, maar inmiddels weet ik niet meer op welke leugenaar ik moet stemmen.
- Het recht om te stemmen wordt je gegeven , maak er dan ook gebruik van .  
Opm Jammer dat deze ( tip Hoogeven ) eigenlijk geen vragen behelst over het reilen en zijlen van de gemeente Hoogeven  
Deze raadpleging van Tip Hoogeven zal weinig invloed hebben op de landelijk politiek

## 2 Weet u al op welke partij u gaat stemmen tijdens de Tweede Kamerverkiezingen?

(n=273)



Op vraag "2 Weet u al op welke partij u gaat stemmen tijdens de Tweede Kamerverkiezingen?" antwoordt 44% van de respondenten: "Ja, op dezelfde partij als vorige keer".

### Toelichting

Ja, op dezelfde partij als vorige keer

- De partij van mijn keuze had en heeft naar mijn mening stevige en gedegen standpunten (al wijkt mijn mening soms enigszins af).
- Helaas ga ik deze keer niet stemmen. Nu stemmen vindt ik onverantwoord i.v.m. de pandemie. De regering wil de contacten minimaliseren en dan laat ze in deze tijd het stemmen doorgaan. Ik vind dit een slechte keuze. Verkiezingen moeten uitgesteld worden.
- Teven zouden ze in de Haag paal en perk moeten stellen van het oprichten van nieuwe partijen, wat kostend verhogend werkt en verbastering van het stemgedrag.

Ja, op een andere partij dan vorige keer

- Omdat mijn partij een nieuwe leidster heeft genomen die mijn stem niet krijgt
- Teveel missers in het kabinet. Rechts is dan beter.

Nee, nog geen idee maar ik ga wel stemmen

- Ga eerst verkiezingsdebatten kijken en luisteren. Ook ga ik nog de stemwijzer invullen
- Het kan zijn dat ik ongeldig stem omdat het niet meer uitmaakt op wie je stemt. Stem je links, dan weigeren die lui om mee te doen aan de regering, stem je rechts, tja, dan verraad je je afkomst.
- Ik weet het nu nog niet welke partij
- Mits dat via de post kan En niet alleen voor chronisch zieken of ouderen! Wij gaan al sinds maart nergens heen dus ook niet hiervoor Dat moet anders georganiseerd worden! Of in de buitenlucht
- Omdat er veel te veel partijen zijn. Weer een coalitie van veel te veel partijen en er blijft niks over van het partijprogramma van jouw partij

waarop je gestemd hebt. Zootje, onbestuurbare chaos.

Ik twijfel of ik  
ga stemmen

- Vind op dit moment door Corona en eventueel de 3e golf hiervan Het stembureau niet veilig.  
Het is ook nog niet zeker of ik ga helpen als voorzitter stembureau

Weet niet

- Ik twijfel nog waar ik op ga stemmen.

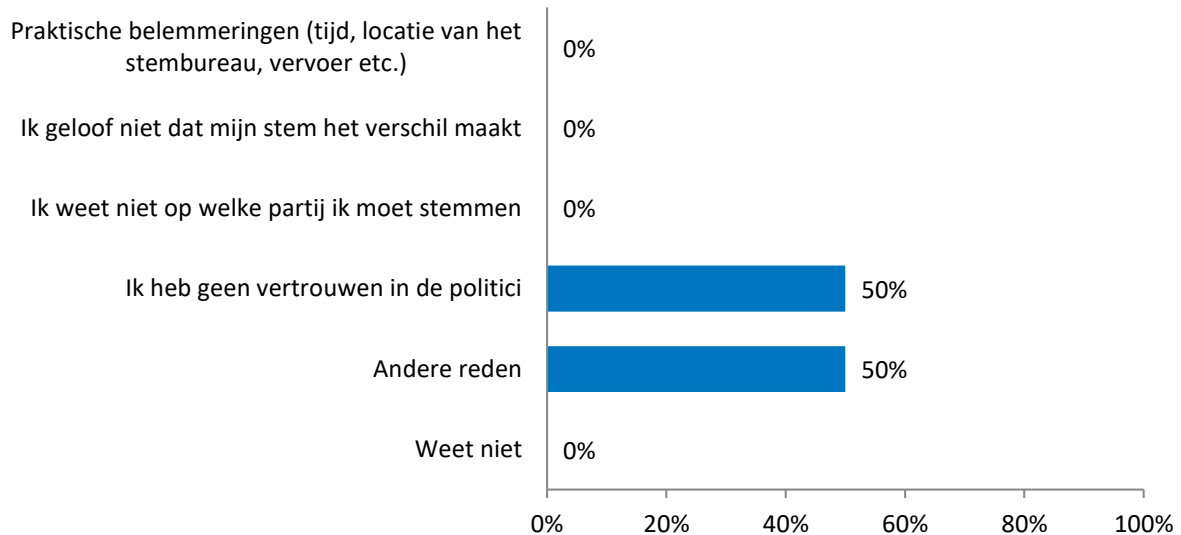
## Let op: laag aantal respondenten

Onderstaande vraag wordt alleen getoond aan respondenten die vraag 2 met 'Ik twijfel of ik ga stemmen' of 'Ik ga niet stemmen' hebben beantwoord.

### 2.1 Wat is voor u een reden om niet te gaan stemmen?

(Meerdere antwoorden mogelijk)

(n=6)



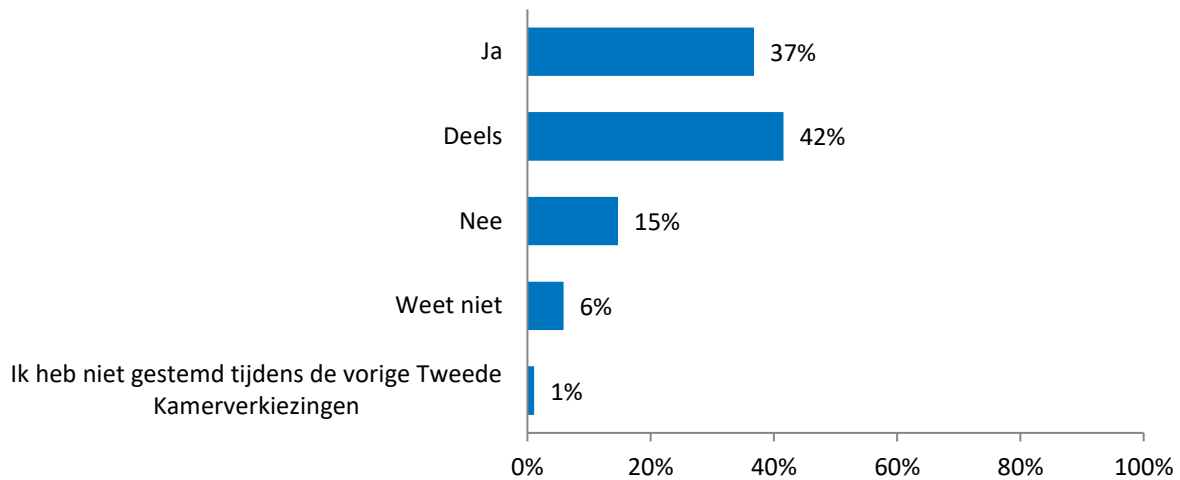
Op vraag "2.1 Wat is voor u een reden om niet te gaan stemmen?" antwoordt 50% van de respondenten: "Ik heb geen vertrouwen in de politici". Eenzelfde percentage antwoordt "Andere reden, namelijk".

#### Andere reden, namelijk:

- Corona
- Ik wil geen risico lopen op een corona besmetting, altijd drukke ruimtes moeten mijden en nu zou ik vrijwillig zo'n ruimte moeten opzoeken
- Zie vorig antwoordt

### 3 Kijkende naar de vorige Tweede Kamerverkiezingen: vindt u dat de partij waarop u heeft gestemd uw stem goed heeft gebruikt?

(n=272)



Op vraag "3 Kijkende naar de vorige Tweede Kamerverkiezingen: vindt u dat de partij waarop u heeft gestemd uw stem goed heeft gebruikt?" antwoordt 42% van de respondenten: "Deels".

#### Toelichting

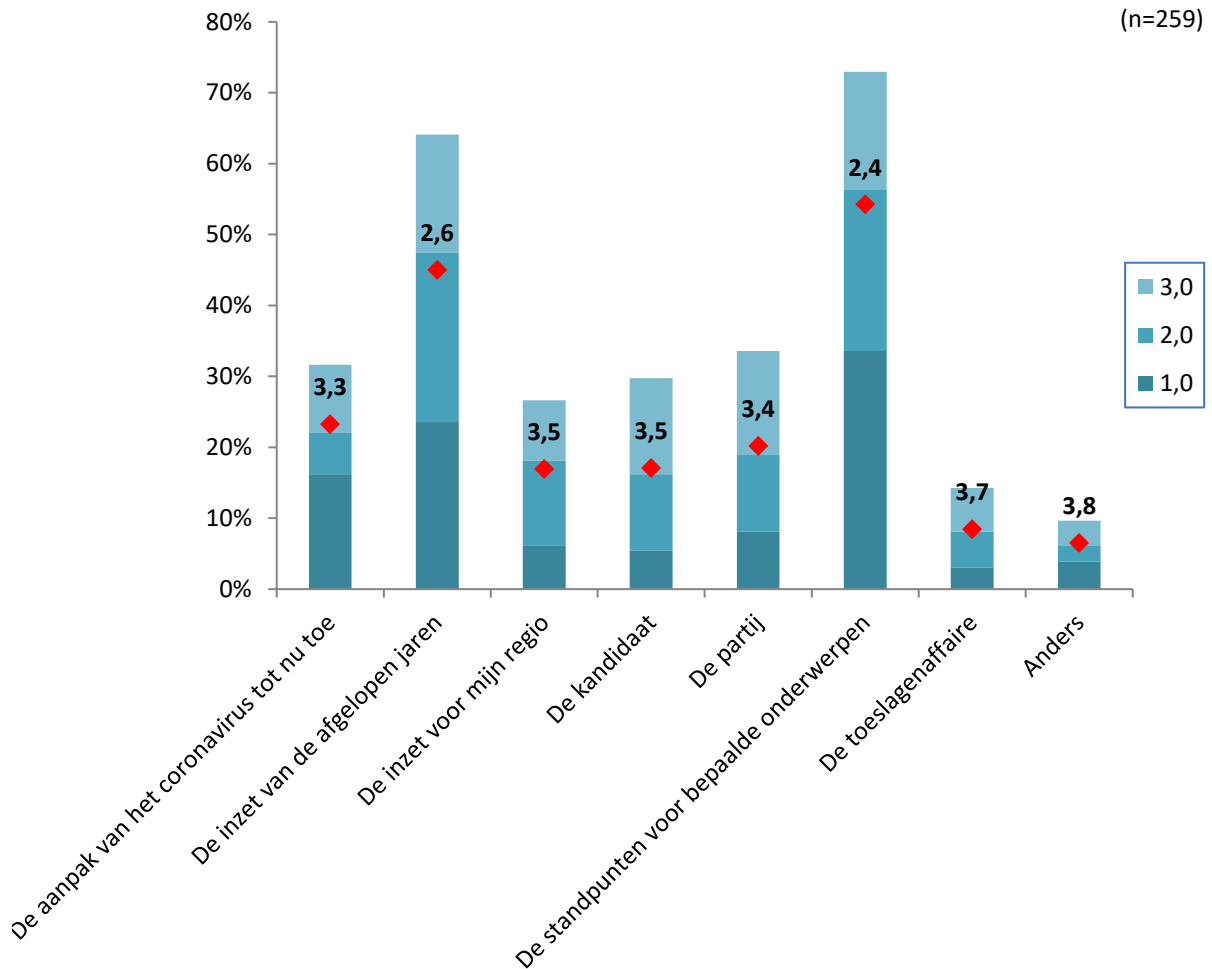
- Ja
  - De enigste die Nederland voor de Nederlanders laat.
  - Landelijk 2de, maar uitgesloten. Hoe ONdemocratisch
  
- Deels
  - Kan eigenlijk altijd maar deels zijn, omdat er samengewerkt moet worden in kabinet en kamer
  - Ze kunnen niet alles geregeld krijgen
  
- Nee
  - De vorige drie keer dat ik stemde: eenmaal heeft de lijsttrekker zich na de verkiezingen teruggetrokken, eenmaal weigerde de partij deel te nemen omdat de niet helemaal hun zin kregen (dus waarom op die partij (GL) weer te stemmen? Ze doen à priori nooit wat ze beloven) en de laatste keer belande mijn stem bij een oppositiepartij die ook alleen maar zeurt.
  - Vermindering van de hypotheek aftrek. alsmar hogere lasten bv toeslagen op de energie. Salderingsregeling zonnepanelen word weer veranderd.

*Sommige mensen stemmen op een partij, terwijl andere eerder voor de kandidaat gaan.*

Een leeswijzer voor onderstaande vraag is opgenomen in hoofdstuk 1.2.

#### 4 Wat is voor u het meest van belang bij uw stemkeuze? Geef uw voorkeur aan de hand van een top 3.

(Benoem een top 3 waarbij nummer 1 het antwoord is dat uw meeste voorkeur heeft. Wanneer u op 'Geen voorkeur' of 'Weet niet' klikt dan wordt uw rangschikking gewist.)



Vraag "4 Wat is voor u het meest van belang bij uw stemkeuze?" kan op verschillende manieren worden geanalyseerd, namelijk: op basis van de gemiddelde score, op basis van hoe vaak een antwoord op de eerste plaats wordt gezet en hoe vaak een antwoord in de top drie wordt benoemd.

Als gekeken wordt naar de gemiddelde score, komt de volgende top drie naar voren:

1. De standpunten voor bepaalde onderwerpen (2,4)
2. De inzet van de afgelopen jaren (2,6)
3. De aanpak van het coronavirus tot nu toe (3,3)

Als gekeken wordt naar hoe vaak een antwoord op de eerste plek wordt gezet, komt de volgende top drie naar voren:

1. De standpunten voor bepaalde onderwerpen (34%)
2. De inzet van de afgelopen jaren (24%)

### 3. De aanpak van het coronavirus tot nu toe (18%)

Als gekeken wordt naar hoe vaak een antwoord genoemd wordt in de top drie, komt de volgende top drie naar voren:

1. De standpunten voor bepaalde onderwerpen (73%)
2. De inzet van de afgelopen jaren (64%)
3. De partij (36%)

### Anders, namelijk

- Aanpak migratie
- Aanpakken van het graai cultuur
- Aardbeving schade Groningen
- Aardbevingen Groningen
- Afstraffen van huidige kabinet
- Alleen het programma (de standpunten dus) zijn voor mij belangrijk.
- Asielbeleid
- De gezondheidszorg in het algemeen
- De inzet voor de gedupeerden van de Groninger aardbevingsproblemen
- Europese samenwerking
- Goede bestuurders
- Het bestuur van de B.V. Nederland in brede zin
- Het klimaat
- Het klimaatbeleid, de de marktwerking in de zorg
- Immigratie
- In hoeverre ze beloftes ook waarmaken.
- Milieu (2x)
- Nederlandse normen en waarden
- Niet forum achtige of pvv zeker niet vvd meer aan de rode kant
- Normen en waarden waar een partij voor staat
- Op 2 en 3 ook de standpunten voor lange termijn , zoals milieu en energietransitie. Beslist niet de korte termijn zaken zoals toeslagenafgaire
- Opschalen zorg
- Sociaal domein en klimaatverandering
- Terugdringen van het aantal regels
- Wat wil je in de komende jaren bereiken voor Nederland, Europa ,wereld op gebied van milieu,grondstoffen,migratie godsdienst en.
- Welvaart voor een ieder. Goede betalingsbalans.
- Zorg en welzijn

### Toelichting

- De enigste die Nederland houdt voor de Nederlanders.
- Een persoon die er volgens mij uitspringt!
- Het asielbeleid is nu een beetje uit zicht doordat corona de boventoon voert. Maar het belangrijk dat hier paal en perk aan gesteld wordt. Binnen 6 maanden moet duidelijk zijn of iemand een echte asielzoeker is of een gelukszoeker, die hier komt parasiteren.
- Het is momenteel een zootje wij moeten ons overal aan houden en onze heren doen maar wat ze willen.

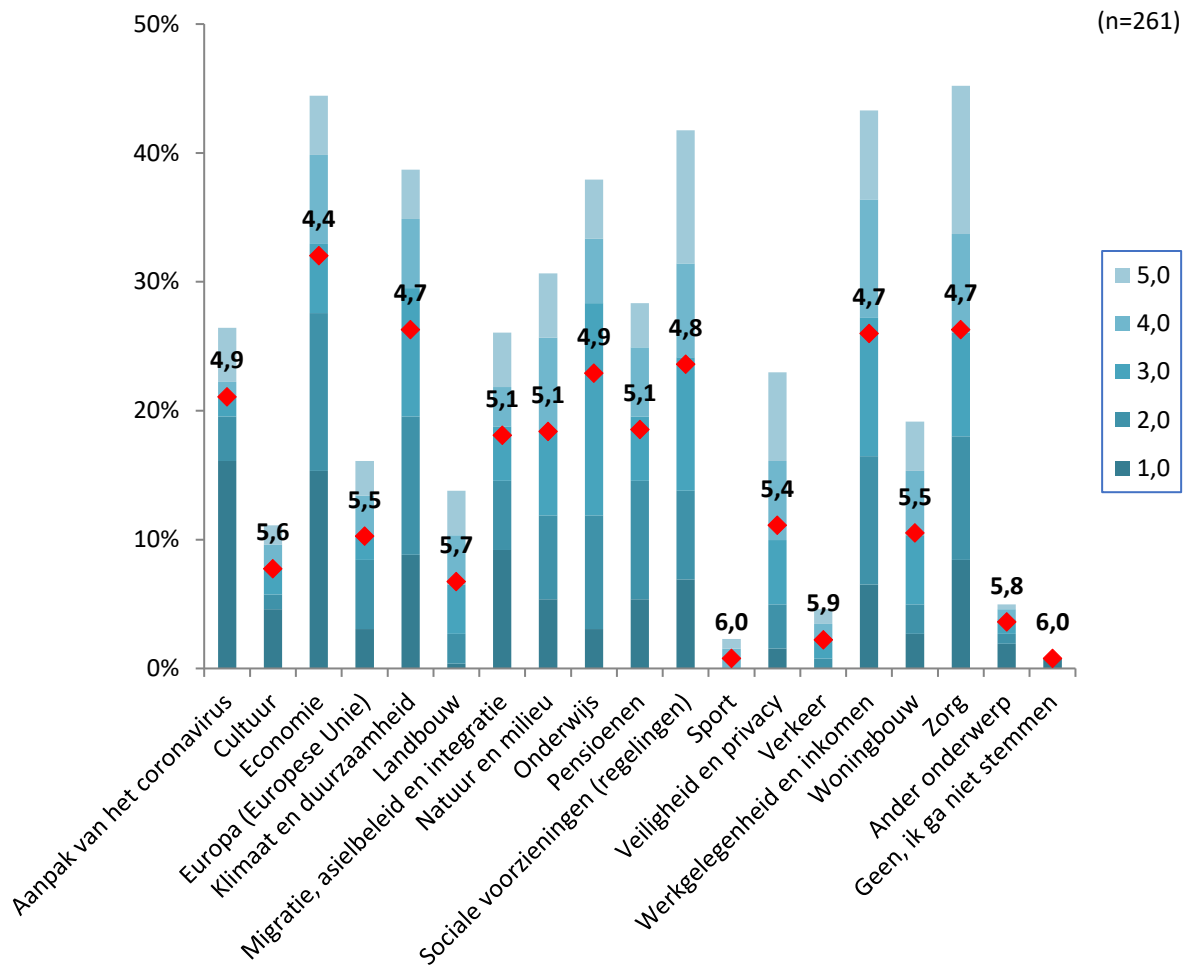
De VVD maakt veel stuk door slechte leiderschap. En het gaat maar gewoon verder Rutten is een dictator hij wil en zal zijn zin hebben, nonchalante figuur. En anders is hij niet te genieten. Nors persoon.

In de aanloop naar de verkiezingen stellen de partijen hun eigen verkiezingsprogramma op. In deze verkiezingsprogramma's staat wat de visie van de partij is per onderwerp en wat de plannen zijn voor de komende jaren.

Een leeswijzer voor onderstaande vraag is opgenomen in hoofdstuk 1.2.

## 5 Welke onderwerpen zijn voor u het meest van belang bij uw stemkeuze? Geef uw voorkeur aan de hand van een top 5.

(Benoem een top 5 waarbij nummer 1 het onderwerp is dat voor u het meest van belang is. Wanneer u op 'Geen voorkeur' of 'Weet niet' klikt dan wordt uw rangschikking gewist.)



Bij vraag "5 Welke onderwerpen zijn voor u het meest van belang bij uw stemkeuze? Geef uw voorkeur aan de hand van een top 5." kan op verschillende manieren worden geanalyseerd, namelijk: op basis van de gemiddelde score, op basis van hoe vaak een antwoord op de eerste plaats wordt gezet en hoe vaak een antwoord in de top drie wordt benoemd.

Als gekeken wordt naar de gemiddelde score, komt de volgende top vijf naar voren:

1. Economie(4,4)
2. Klimaat en duurzaamheid (4,7)
2. Werkgelegenheid en inkomen (4,7)
2. Zorg (4,7)
5. Sociale voorzieningen (regelingen) (4,8)



Als gekeken wordt naar hoe vaak een antwoord op de eerste plek wordt gezet, komt de volgende top vijf naar voren:

1. Aanpak van het coronavirus (16%)
2. Economie (15%)
3. Klimaat en duurzaamheid (9%)
3. Migratie, asielbeleid en integratie (9%)
5. Zorg (8%)

Als gekeken wordt naar hoe vaak een antwoord genoemd wordt in de top drie, komt de volgende top vijf naar voren:

1. Zorg (45%)
2. Economie (44%)
3. Werkgelegenheid en inkomen (43%)
4. Klimaat en duurzaamheid (39%)
5. Onderwijs (38%)

### Ander onderwerp, namelijk

- Anti-racisme
- Armoede bestrijding
- Chr. identiteit
- Christelijk
- Dierenwelzijn
- Economie in brede zin, dus Nederland als deel van Europa
- Gerechtigheid
- Hele rij is belangrijk.aanpak corona(hoe belangrijk ook ,valt m.i. onder Zorg)
- Het noorden meer bij Nederland betrekken
- Meer geld voor Defensie en onze veiligheid
- Minder geld naar de Europese unie en buiten land en Nederland uit de euro
- Ondernemerssteun
- Pensioenen zijn ook zeer belangrijk gelijk met de AOW
- Stem mijn hele leven op zelfde partij
- Verkiezingen uitstellen, niet aan de burger te verkopen dat als alles dicht is en niets georganiseerd mag worden er wel verkiezingen kunnen worden gehouden.  
Belachelijk.
- Welzijn/ sociaal werk

### Toelichting

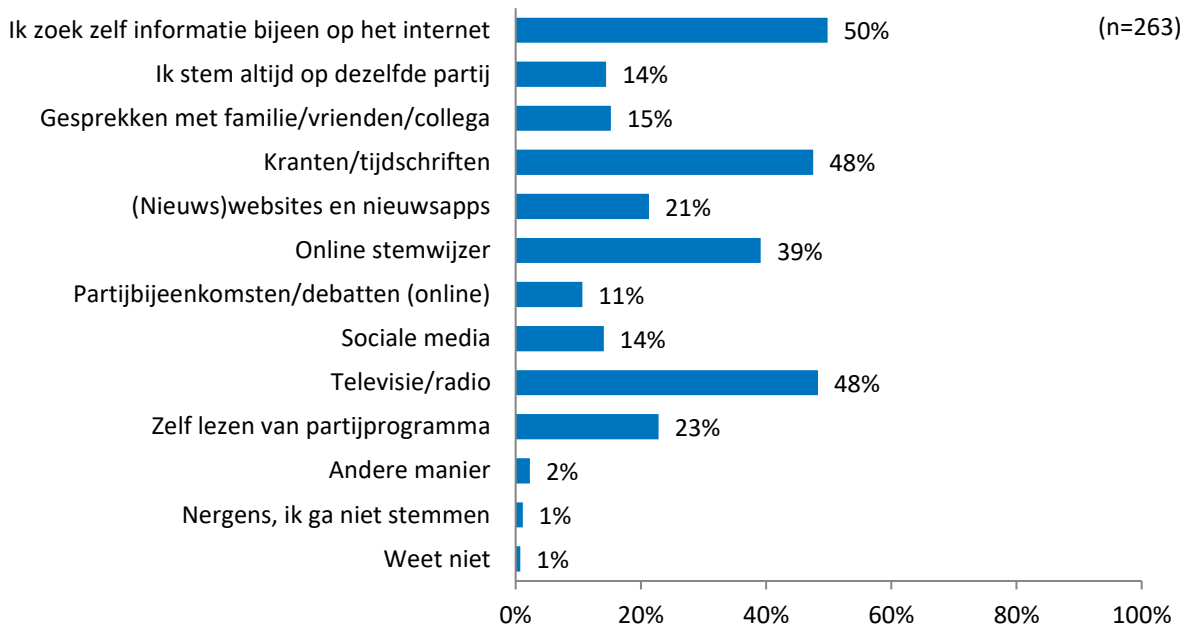
- 4 wordt nr.1
- De huidige koers voor "klimaat" vind ik onzinnig. ik ben van mening dat er enkele kerncentrales gebouwd moeten worden, zo snel mogelijk. Verder moet er ingezet worden op waterstofauto's. Niet op een elektrisch wagenpark. Europa moet fors aangepakt worden: veel minder parlementariërs, beperking tot gezamenlijke standpunten over import en export, dat soort zaken. Niet dat idiote geneuzel waarbij zelfs een handelsverdrag met een van onze belangrijke partners (Canada) bijna wordt weggestemd door idiote "groene" regeltjes. En waarbij het kan gebeuren dat de achterlijke landbouw in Wallonië belangrijker geacht wordt dan de innovatieve Nederlandse visserij. Ik kan nog wel even doorgaan - maar deze voorbeelden maken mijn standpunten duidelijk denk ik.
- De voorkeuren om te kiezen zijn te weinig een aantal passen gewoon niet omdat een aantal gewoon absoluut gelijk moeten zijn onder 1 noemer.

- Onder de sociale voorzieningen vallen ook de pensioenen, toeslagen etc
- Probeer voor iedere ingezetene een (veilige) leef- woon- en werkwereld te creëren. Dit bestaat uit veel facetten, waarvan de gemarkeerde prio hebben.
- Spreekt voor zich zelf Veel voorzieningen worden ons afgepakt en de ouderen krijgen enkele aandacht meer er word altijd gekort.
- Wanneer komt er eens een geboorte beperking, Nederland is zo onderhand wel vol en gezien de wereldwijde problemen is de mens het probleem
- Weg met de achterkamertjes politiek GEEN regeer accorden

De voorbereidingen voor de aankomende Tweede Kamerverkiezingen zijn in volle gang. Op verschillende manieren kunt u zich informeren. Denk hierbij aan kranten, sociale media, partijprogramma's en de online stemwijzer.

## 6 Waar haalt u informatie vandaan om uw stemkeuze te bepalen? Kies maximaal 3 antwoorden die het meest op u van toepassing zijn.

(Meerdere antwoorden mogelijk)



Op vraag "6 Waar haalt u informatie vandaan om uw stemkeuze te bepalen? Kies maximaal 3 antwoorden die het meest op u van toepassing zijn." antwoordt 50% van de respondenten: "Ik zoek zelf informatie bijeen op het internet".

### Andere manier, namelijk:

- Alle bronne
- Alle bronnen
- Ik stemde al jaren op dezelfde partij
- Ik volg de politiek op de voet
- In gesprekken met politici
- Politiek georiënteerde podcasts

### Toelichting

- Stem altijd op een der oude partijen . Jammer dat er geen vraag bij zit van de toename van politieke partijen ,wat alleen leidt tot versnippering van het stemgedrag van de mensen Opm Graag voor de volgende Tip Hoogeven ruimte scheppen voor het maken van opmerkingen van de invuller
- Stemwijzers zijn ondingen, komen bepaalde zaken totaal niet aan de orde, vraagstelling is heel vaak in een bepaalde richting van opstellers!!  
TV/ radio en ook de krant, heel vaak allemaal eigen merk eerst.
- Wij hopen van harte dat de dienstplicht weer word ingevoerd daar gaat de jeugd weer waarden en normen leren

### 3. TipHoogeveen

Mensen hebben vaak hun mening klaar. Ze zijn voor of tegen een nieuw idee dat opborrelt in de samenleving.

Onderzoeksbureau Toponderzoek wil de betrokkenheid van de inwoners van Hoogeveen vergroten. Via het panel TipHoogeveen kunnen alle inwoners in de gemeente Hoogeveen hun mening kenbaar maken over onderwerpen die leven in hun samenleving. Ze geven raad, tips, om een gemeenschappelijk vraagstuk aan te pakken.

Aan de hand van deze marktinformatie (marktonderzoek) kunnen onder andere ondernemers, belangenverenigingen, politici en ambtenaren onderbouwde keuzes maken. Kijk hier voor de mogelijkheden.

Op [www.tip-hoogeveen.nl](http://www.tip-hoogeveen.nl) kan iedereen een [aanmeldingsformulier](#) invullen. Van tijd tot tijd worden deelnemers gevraagd naar hun mening over actuele onderwerpen.

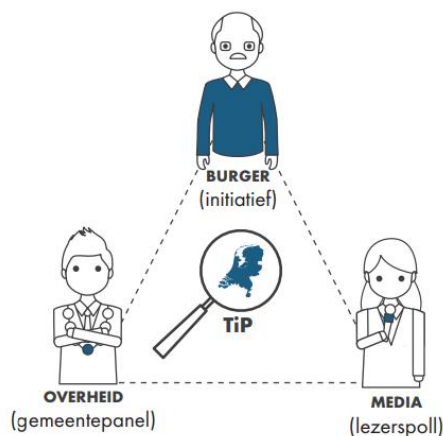

De deelnemers zijn en blijven anoniem en kunnen per onderzoek zelf beslissen of meedoen. Ze zijn niets verplicht. Het invullen van een enquête duurt slechts enkele minuten en de onderwerpen zijn sterk afhankelijk van de actualiteit.

TipHoogeveen is een gemeenschapspanel, opgezet vanuit de gemeenschap. Heeft u marktonderzoeksvragen of andere vragen over burgerraadplegingen, dan kunt u deze altijd stellen aan [enquete@toponderzoek.com](mailto:enquete@toponderzoek.com). Het is ook mogelijk om zelf onderwerpen aan te dragen voor de lokale peilingen.

Lees hier meer over de [TIP-methodiek](#).

TipHoogeveen maakt het gemakkelijk om zonder veel moeite je zegje te doen! En om snel marktinformatie op te halen over Hoogeveen en omgeving.

Zie eerdere [onderzoekresultaten](#), waaronder 'Duurzaamheid, 'Evenementen en festivals' en 'Sportstad Hoogeveen'.



## 4. Toponderzoek

Toponderzoek is een Horsters no-nonsense bedrijf, dat sterk is in het **raadplegen van meningen**. In een mondige wereld waarin men direct resultaat wil zien, is het raadplegen van meningen / ervaringen / beleving van belang om te overleven.

Onze **professionele en flexibele** medewerkers hebben **interesse** voor uw onderzoeksvraag om de beleving en inzichten vanuit de maatschappij regulier zichtbaar te maken. Door een **transparant** inzicht in hetgeen leeft en speelt onder burgers / bestuurders / politici, levert dit beter beleid en meer draagvlak op. Tips worden aangeleverd. Tevens toetst u of ingezette acties resultaat hebben.

Toponderzoek faciliteert dit proces als onafhankelijk onderzoeksbureau TIPTOP voor u. Het onderzoeksbureau heeft de beschikking over eigen TIP-burgerpanels (landelijk > 60 burgerpanels) en het overheidspanel Overheid in Nederland.

Blijf op de hoogte via de Topletter.



Toponderzoek  
Expeditiestraat 12  
5961 PX Horst

[www.Toponderzoek.com](http://www.Toponderzoek.com)  
[enquete@toponderzoek.com](mailto:enquete@toponderzoek.com)  
085-4860100

Toponderzoek is lid van MOA.